

# 平成30年度国保事業費納付金・標準保険料の 本算定結果について

平成30年8月17日

# 平成30年度標準保険料の本算定について

## 標準保険料本算定の概要

○ 新制度の下での公費配分や算定方法に基づく、平成30年度予算ベースの算定。

(算定の前提条件)

- 平成24年度から平成26年度までの診療費の平均伸び率および平成30年度診療報酬改定率を参考に、平成28年度の診療費を用いて保険給付費を推計。
- 平成30年度から拡充される公費（全国1,700億円）のうち1,600億円を都道府県に配分。
- 保険料負担が、医療給付費等の自然増（1.5%/年）を超えて増加する市町に対し、保険料の伸びを抑える激変緩和措置を実施。

(算定の留意点)

- 平成28年度・30年度とも、一般会計・基金からの繰入や低所得者保険料軽減分を差し引く前の額に揃えて比較している。
- 1人当たり標準保険料は、各市町が保険料として集めるべき必要額を各市町の被保険者数で割った単純平均であり、一般会計・基金繰入等を考慮していないため、実際の保険料額とは異なる。
- 各市町は県が提示する標準保険料を参考に、現行の保険料水準を考慮して平成30年度の保険料を決定するため、本算定結果における増減と市町が定める保険料の増減とは一致しない。

# 国保事業費納付金および1人当たり標準保険料の本算定結果

(単位：円)

|          | H30<br>納付金総額   | 1人当たり標準保険料の比較 |          |              |                                  | 参考  |
|----------|----------------|---------------|----------|--------------|----------------------------------|---|
|          |                | H30<br>A      | H28<br>B | 増減額<br>A - B | H28→H30の<br>平均伸び率 (%)<br>(単年度換算) | Bから「一般会計・<br>基金繰入」、「低所<br>得者軽減」を差し引<br>いた額<br>C |
| 福井市      | 5,861,546,688  | 112,167       | 119,148  | △6,981       | △ 3.0                            | 99,295  |
| 敦賀市      | 1,576,631,592  | 115,120       | 127,658  | △12,538      | △ 5.0                            | 99,897  |
| 小浜市      | 712,070,499    | 100,849       | 111,301  | △ 10,452     | △ 4.8                            | 88,634  |
| 大野市      | 906,752,972    | 115,790       | 113,580  | 2,210        | 1.0                              | 98,768  |
| 勝山市      | 578,750,578    | 104,569       | 102,573  | 1,996        | 1.0                              | 87,895  |
| 鯖江市      | 1,585,031,568  | 107,137       | 116,617  | △9,480       | △ 4.2                            | 101,898   |
| あわら市     | 666,699,819    | 101,567       | 99,628   | 1,939        | 1.0                              | 84,847  |
| 越前市      | 1,898,833,297  | 107,905       | 108,143  | △238         | △0.1                             | 92,592  |
| 坂井市      | 2,096,704,897  | 112,911       | 116,142  | △3,231       | △ 1.4                            | 102,375   |
| 永平寺町     | 388,020,226    | 108,834       | 118,983  | △ 10,149     | △ 4.4                            | 72,970  |
| 池田町      | 70,554,018     | 102,220       | 115,360  | △13,140      | △ 5.9                            | 87,622  |
| 南越前町     | 272,762,384    | 102,004       | 104,160  | △2,156       | △ 1.0                            | 87,716  |
| 越前町      | 529,668,084    | 102,952       | 118,203  | △15,251      | △ 6.7                            | 91,211  |
| 美浜町      | 254,997,668    | 103,324       | 110,719  | △7,395       | △ 3.4                            | 92,988  |
| 高浜町      | 236,457,018    | 82,815        | 93,261   | △ 10,446     | △ 5.8                            | 80,890  |
| おおい町     | 207,036,616    | 99,968        | 110,968  | △11,000      | △ 5.1                            | 88,507  |
| 若狭町      | 401,726,764    | 104,892       | 105,243  | △351         | △ 0.2                            | 93,091  |
| 県合計 (平均) | 18,244,244,688 | 109,242       | 115,148  | △ 5,906      | △ 2.6                            | 96,166  |

# 平成30年度各市町標準保険料率(額)の本算定結果

|      | 医療分         |             |             | 後期高齢者支援金分   |             |             | 介護納付金分      |             |             |
|------|-------------|-------------|-------------|-------------|-------------|-------------|-------------|-------------|-------------|
|      | 所得割率<br>(%) | 均等割額<br>(円) | 平等割額<br>(円) | 所得割率<br>(%) | 均等割額<br>(円) | 平等割額<br>(円) | 所得割率<br>(%) | 均等割額<br>(円) | 平等割額<br>(円) |
| 福井市  | 7.13        | 29,271      | 21,114      | 2.08        | 8,533       | 6,155       | 2.38        | 12,508      | 5,636       |
| 敦賀市  | 7.49        | 30,746      | 22,178      | 2.39        | 9,787       | 7,059       | 2.07        | 10,878      | 4,902       |
| 小浜市  | 6.02        | 24,707      | 17,822      | 2.23        | 9,159       | 6,607       | 2.10        | 11,011      | 4,962       |
| 大野市  | 7.37        | 30,229      | 21,805      | 2.13        | 8,733       | 6,300       | 2.23        | 11,713      | 5,278       |
| 勝山市  | 6.56        | 26,912      | 19,412      | 2.13        | 8,750       | 6,311       | 1.80        | 9,453       | 4,260       |
| 鯖江市  | 6.18        | 25,349      | 18,285      | 2.24        | 9,200       | 6,636       | 1.95        | 10,224      | 4,607       |
| あわら市 | 6.35        | 26,041      | 18,784      | 2.07        | 8,473       | 6,112       | 1.78        | 9,318       | 4,199       |
| 越前市  | 6.51        | 26,728      | 19,280      | 2.37        | 9,716       | 7,008       | 2.15        | 11,270      | 5,078       |
| 坂井市  | 6.56        | 26,932      | 19,427      | 2.27        | 9,330       | 6,730       | 2.14        | 11,242      | 5,066       |
| 永平寺町 | 6.37        | 26,126      | 18,845      | 2.23        | 9,143       | 6,595       | 2.02        | 10,598      | 4,776       |
| 池田町  | 5.36        | 22,011      | 15,877      | 2.26        | 9,291       | 6,702       | 1.99        | 10,456      | 4,712       |
| 南越前町 | 5.68        | 23,327      | 16,826      | 2.42        | 9,920       | 7,156       | 2.02        | 10,588      | 4,771       |
| 越前町  | 5.48        | 22,479      | 16,215      | 2.30        | 9,451       | 6,817       | 2.21        | 11,583      | 5,219       |
| 美浜町  | 6.26        | 25,702      | 18,540      | 2.22        | 9,119       | 6,578       | 1.81        | 9,490       | 4,276       |
| 高浜町  | 4.41        | 18,100      | 13,056      | 2.17        | 8,881       | 6,406       | 1.89        | 9,927       | 4,473       |
| おおい町 | 5.79        | 23,752      | 17,133      | 2.32        | 9,536       | 6,879       | 1.95        | 10,241      | 4,615       |
| 若狭町  | 6.42        | 26,334      | 18,995      | 2.19        | 8,969       | 6,470       | 1.95        | 10,225      | 4,608       |

# 【参考】平成30年度各市町国民健康保険税率(額)

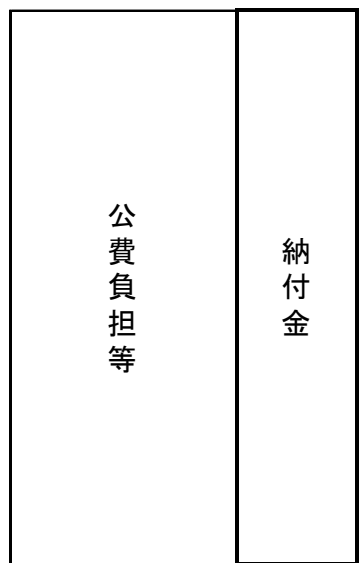
|      | 医療分             |                 |                 |                 | 後期高齢者支援金分       |                 |                 |                 | 介護納付金分          |                 |                 |                 |
|------|-----------------|-----------------|-----------------|-----------------|-----------------|-----------------|-----------------|-----------------|-----------------|-----------------|-----------------|-----------------|
|      | 所得<br>割率<br>(%) | 資産<br>割率<br>(%) | 均等<br>割額<br>(円) | 平等<br>割額<br>(円) | 所得<br>割率<br>(%) | 資産<br>割率<br>(%) | 均等<br>割額<br>(円) | 平等<br>割額<br>(円) | 所得<br>割率<br>(%) | 資産<br>割率<br>(%) | 均等<br>割額<br>(円) | 平等<br>割額<br>(円) |
| 福井市  | 7.89            | 2.90            | 29,900          | 17,400          | 2.40            | —               | 8,200           | 5,400           | 2.95            | —               | 9,900           | 6,000           |
| 敦賀市  | 6.20            | 20.00           | 25,500          | 21,500          | 2.60            | —               | 5,900           | 7,100           | 1.90            | —               | 8,900           | 5,500           |
| 小浜市  | 4.86            | 16.67           | 24,100          | 17,400          | 1.85            | 6.30            | 9,100           | 6,500           | 1.87            | 8.13            | 11,800          | 5,300           |
| 大野市  | 5.70            | 23.00           | 25,000          | 23,000          | 1.80            | 7.00            | 7,200           | 6,200           | 1.50            | 7.00            | 9,000           | 6,000           |
| 勝山市  | 6.50            | —               | 26,500          | 19,000          | 2.10            | —               | 8,500           | 6,000           | 1.80            | —               | 9,000           | 4,000           |
| 鯖江市  | 5.70            | 16.00           | 28,400          | 23,000          | 2.60            | 4.00            | 7,600           | 5,800           | 1.80            | 4.00            | 9,000           | 6,000           |
| あわら市 | 6.20            | 29.00           | 30,000          | 22,800          | 1.70            | 4.00            | 7,200           | 5,400           | 2.00            | 2.00            | 8,400           | 6,000           |
| 越前市  | 6.30            | 13.00           | 26,700          | 23,400          | 2.20            | 3.50            | 6,000           | 6,000           | 2.20            | 3.50            | 9,000           | 6,000           |
| 坂井市  | 6.50            | 8.00            | 29,000          | 22,500          | 1.90            | 2.00            | 8,300           | 6,500           | 1.80            | 2.00            | 10,800          | 5,500           |
| 永平寺町 | 5.50            | 25.00           | 24,000          | 23,000          | 2.20            | 10.00           | 8,500           | 8,500           | 1.50            | 5.00            | 7,500           | 7,500           |
| 池田町  | 3.80            | —               | 22,200          | 16,400          | 2.00            | —               | 10,500          | 7,800           | 1.60            | —               | 11,400          | 6,100           |
| 南越前町 | 5.10            | 12.00           | 23,500          | 17,000          | 2.50            | 1.30            | 10,000          | 7,000           | 2.10            | 3.60            | 10,500          | 5,000           |
| 越前町  | 6.30            | 12.50           | 28,000          | 21,400          | 1.35            | 3.00            | 6,500           | 5,000           | 1.20            | 2.50            | 8,200           | 4,300           |
| 美浜町  | 6.30            | 35.00           | 24,500          | 26,000          | 1.80            | 10.00           | 6,500           | 7,000           | 1.80            | —               | 8,500           | 5,000           |
| 高浜町  | 3.90            | 23.00           | 18,000          | 13,000          | 1.70            | 10.00           | 9,000           | 7,000           | 1.50            | 6.00            | 10,000          | 5,000           |
| おい町  | 3.84            | 17.20           | 17,000          | 16,000          | 1.39            | 5.20            | 6,000           | 5,500           | 1.80            | 6.60            | 8,600           | 7,500           |
| 若狭町  | 5.50            | 30.00           | 25,000          | 24,000          | 1.70            | 8.00            | 7,500           | 6,000           | 1.60            | 4.20            | 8,200           | 4,000           |

# 国保事業費納付金の算定方法

【1】市町から徴収する納付金を応能分と応益分に区分し、

- ・応能分は所得総額
- ・応益分は被保険者数や世帯数により、各市町に割り当てる。

県の国保財政



県全体で必要となる納付金総額

応能分

$\beta$  (県)

応益分

1

各市町の被保険者の所得総額で按分



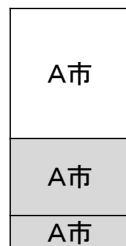
各市町の被保険者数で按分



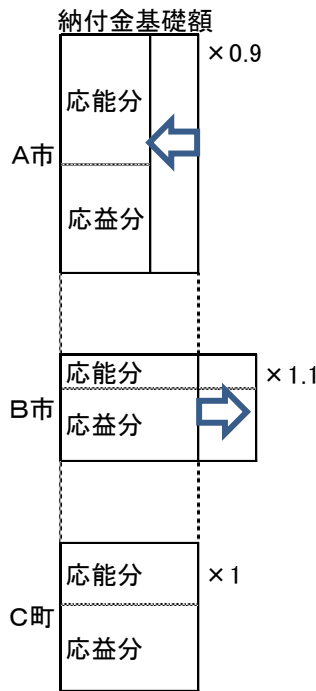
各市町の世帯数で按分



市町の納付金基礎額



【2】【1】で算定した市町ごとの額を、医療費指数を反映させて調整する。(α=1)



①1人当たり医療費が全国平均より低い (医療費指数=0.9) ⇒ 納付金が割引かれ、負担減少

②1人当たり医療費が全国平均より高い (医療費指数=1.1) ⇒ 納付金が割増され、負担増大

③1人当たり医療費が全国平均並 (医療費指数=1) ⇒ 調整は生じず、平均的な負担

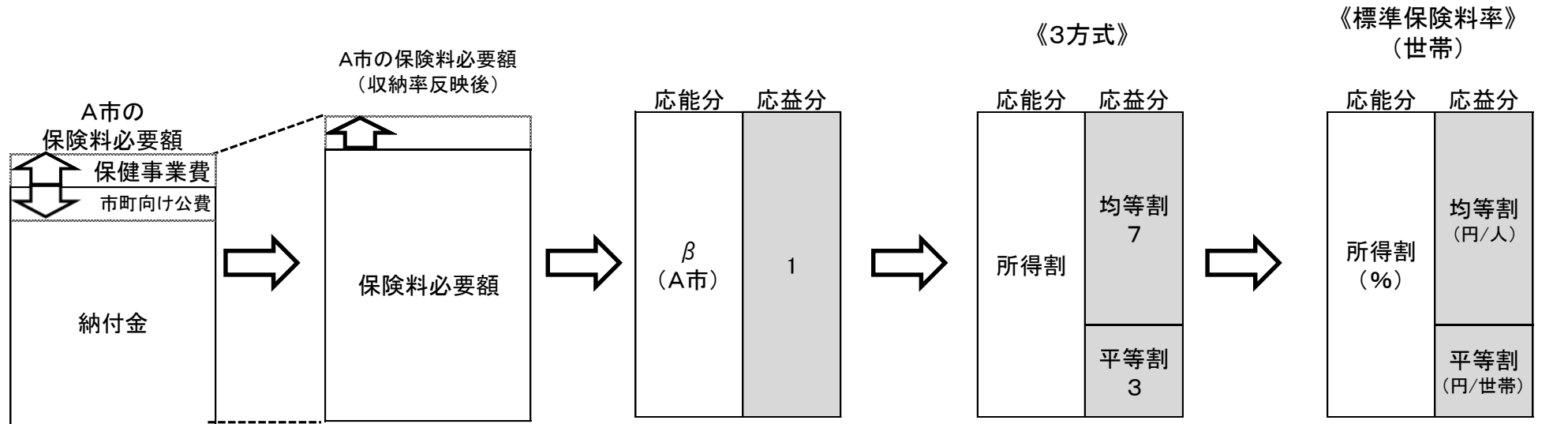
- ・  $\beta$  (県) =  $\frac{\text{福井県の1人当たり所得}}{\text{全国平均の1人当たり所得}}$
- ・  $\beta = 0.96$  (平成30年度本算定値)
- ・ 本県は応能割( $\beta$ ):応益割(1) = 0.96:1
- ・ 応益分は被保険者数7:世帯数3で配分

- ・  $\alpha$  = 医療費水準反映係数
- ・ 納付金 = 納付金基礎額  $\times [1 + \alpha \times (\text{医療費水準} - 1)]$

# 県における各市町標準保険料の算定方法

同一の算定方式による標準保険料率を、市町が目指すべき保険料率として示す。

- ・算定方式は3方式とする。
- ・応益分の賦課割合は均等割：平等割＝7：3とする。



【1】 納付金から各市町向け公費を減算、保健事業費を加算して保険料必要額を算出

【2】 市町ごとの標準収納率(過去実績)で【1】を割り、収納率100%に満たない分を割増

【3】 【2】を市町の所得水準に応じた応能分と応益分に区分

【4】 応益分を7：3で均等割と平等割に区分(所得割・均等割・平等割の3方式)

【5】 【4】から標準保険料率を算出

各市町において保険事業費を上乗せするほか、収納率を割増し、保険料必要額を算出

- ・  $\beta$  (A市) = A市の所得水準
- ・ A市の所得水準が全国平均と同じ場合、応能分：応益分 = 1：1

【参考】  $\beta$  (A市) の計算式

$$\beta (A市) = X \div (A市の保険料必要額 - X)$$

$$X = \left[ \frac{\beta (県)}{1 + \beta (県)} \times \frac{A市の所得総額}{県の所得総額} \right] \times \frac{県の納付金総額}{A市の納付金基礎額}$$

$$\cdot \text{所得割率}(\%) = \frac{\text{所得割総額}}{\text{被保険者の所得総額}}$$

$$\cdot \text{均等割額} = \frac{\text{均等割総額}}{\text{被保険者数}}$$

$$\cdot \text{平等割額} = \frac{\text{平等割総額}}{\text{世帯数}}$$