





携 帯 電 話 充 電 器 利 用 手 順 書

	図	説 明 文
1		携帯電話充電器利用規定に同意の上、使用してください。
2		空きスロットをあけてください。 <u>充電用のコードはご持参願います。</u> コードをUSBポートに差し込み、充電を開始してください。
3		携帯電話・スマートフォンをスロットに収納してください。（カバーやアクセサリでスロットに入らない場合は無理やり詰め込まないようにお願いします）
～ 充電中 ～		
4		スロットをあけ、携帯電話・スマートフォンをお持ち帰りください。他人の携帯電話・スマートフォンを間違えてお持ち帰りにならないよう注意してください。
その他	/	使用中に異常が見られた場合は、職員にまでお知らせください。
<p>以下の点にご注意ください。（一部規定抜粋）</p> <ul style="list-style-type: none"> ○携帯電話の充電器は自己責任の上ご使用ください。（充電中における携帯電話の盗難、事故、故障、その他不具合について管理者および所有者は一切の責任を負いません。） ○携帯電話充電器のコードは、ご持参していただきますようお願いいたします。 ○鍵を紛失した場合は、鍵の交換費を請求することがございます。（充電器に鍵がある場合） ○携帯電話充電器を損壊する行為を見かけたときは、直ちに警察に通報させていただきます。丁寧なご利用をお願いいたします。 <p>携帯電話充電器を駅舎利用者の皆様が安心・安全に使っていただけますよう、適切なお使用をお願いします。</p>		